







Клемма для датчиков 2,5 мм² для 3-проводных датчиков Серия 280

<p>0,08 - 2,5 мм² 400 V/6 kV/3 ① I_N 20 A</p> <p>Ширина клеммы 5 мм / 0,197 дюйма 8 - 9 мм / 0,33 дюйма ③</p>	<p>AWG 28 - 12 * 300 В, 15 А  300 В, 15 А </p>	<p>0,08 - 2,5 мм² 250 V/4 kV/3 ① ② I_N 6 A ②</p> <p>Ширина клеммы 5 мм / 0,197 дюйма 8 - 9 мм / 0,33 дюйма ③</p>	<p>AWG 28 - 12 * 300 В, 6 А  300 В, 15 А </p>	<p>0,08 - 2,5 мм² 400 V/6 kV/3 ① I_N 10 A</p> <p>Ширина клеммы 5 мм / 0,197 дюйма 8 - 9 мм / 0,33 дюйма ③</p>	<p>AWG 28 - 12 * 300 В, 10 А  300 В, 15 А </p>
--	--	---	---	--	--




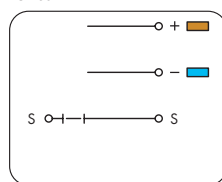
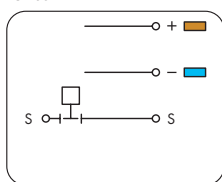
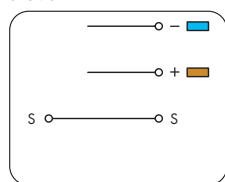
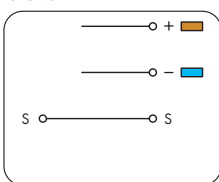

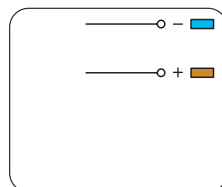
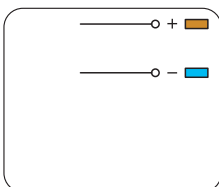








схема I

схема II



Код	Кол-во в компл.	Код	Кол-во в компл.	Код	Кол-во в компл.
Клеммы для датчиков		Клеммы для датчиков, для вставок для компонентов		Клемма для датчиков с размыкателем, для отключения сигнала	
схема I	280-560  50	280-561  50		280-563  50	
схема II	280-553  50				



Код	Кол-во в компл.	Код	Кол-во в компл.	Код	Кол-во в компл.
Клемма питания для датчика подвод питания на стороне датчика		Разделитель, того же профиля, что и 3-проводная клемма для датчиков или соответствующая клемма для исполнительного устройства, Разделитель с профилем позволяет четко различить группы клемм для датчиков и исполнительных устройств, напр., по источнику питания. серые		Клемма питания для датчиков, питание подается со стороны пульта управления, с торцевой пластиной	
280-564  10		280-559  50		280-567  20	
				Технические сведения: 400 В/6 кВ/3 I _N 20 А	