
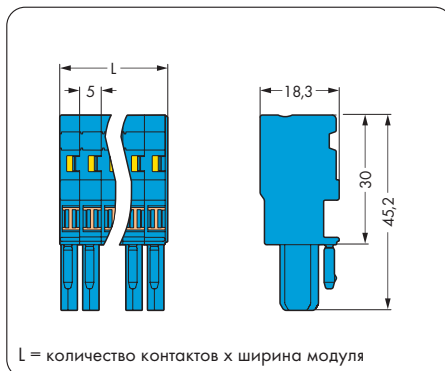
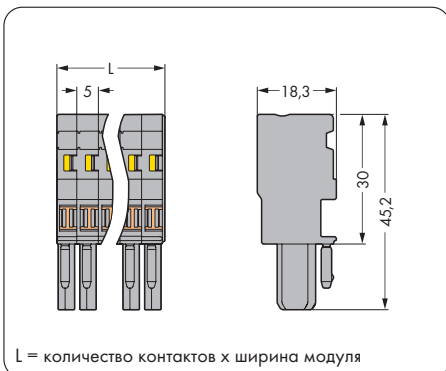


0,08 - 4 мм ² 500 V/6 kV/3 ① I _N 32 A ② Ширина модуля 5 мм / 0,197 дюйма 8 - 9 мм / 0,33 дюйма ③	AWG 28 - 12 300 В, 20 А [Ⓜ] 300 В, 20 А [Ⓢ]	0,08 - 4 мм ² 500 V/6 kV/3 ① I _N 32 A ② Ширина модуля 5 мм / 0,197 дюйма 8 - 9 мм / 0,33 дюйма ③	AWG 28 - 12 300 В, 20 А [Ⓜ] 300 В, 20 А [Ⓢ]
--	---	--	---



- ① 500 В = номинальное напряжение
6 кВ = номинальное импульсное напряжение
3 = уровень загрязнения
(также см. раздел 14)
- ② См. кривую допустимой нагрузки по току на стр. с 332 по 335 и на веб-сайте www.wago.com
- ③ Длина полоски, см. упаковку и инструкции.
- ④ Примеры применения 1-конт. розетки:
 - Выбор фазы в трехфазной сети
 - Тестовый штекер с номинальным током
 - Упрощенное расширение схемы - дополнение к базовой схеме требует только установки розеток.
- ⑤ См. стр. 331

Конт. №	Код	Кол-во в компл.	Конт. №	Код	Кол-во в компл.	Принадлежности Система маркировки: Mini-WSB (см. раздел 13)
1-проводная розетка, для установки в базовую клемму или вилку с кодирующими штифтами, серая, возможно объединение миниатюрной поперечной перемычкой			1-проводная розетка, для установки в базовую клемму или вилку с кодирующими штифтами, синяя, возможно объединение миниатюрной поперечной перемычкой			
1	769-101	200	1	769-101/000-006	200	Стопор для изоляции, 5 шт./пол., 0,25 - 0,5 мм ² светло-серые 769-471 200 (8x25)
2	769-102	100	2	769-102/000-006	100	
3	769-103	50	3	769-103/000-006	50	Стопор для изоляции, 5 шт./пол., 0,75 - 1 мм ² темно-серые 769-472 200 (8x25)
4	769-104	50	4	769-104/000-006	50	
5	769-105	50	5	769-105/000-006	50	Миниатюрная поперечная перемычка, изолир., I _N 24 А серые 769-402 100 (4x25)
6	769-106	25	6	769-106/000-006	25	
7	769-107	25	7	769-107/000-006	50	Фиксирующий рычаг, розетки с 1 контактом серые 769-428 100 (4x25) оранжевые 769-429 100 (4x25)
8	769-108	25	8	769-108/000-006	50	
9	769-109	25	9	769-109/000-006	50	Фиксирующий рычаг, розетки с 2 или более контактами оранжевые 769-431 100 (4x25) серые 769-430 100
10	769-110	25	10	769-110/000-006	50	
11	769-111	20	11	769-111/000-006	20	Предупреждающая маркировка, знак высокого напряжения, черная, 5 клемм желтые 280-415 100 (4x25)
12	769-112	20	12	769-112/000-006	20	
13	769-113	10	13	769-113/000-006	50	Тестовый штекер, с проводом длиной 500 мм, 2 мм Ø красные 210-136 50
14	769-114	10	14	769-114/000-006	50	
15	769-115	10	15	769-115/000-006	50	Пластина фиксатора, серая 1-конт. 769-410 100 (4x25) 2-3-конт. 769-411 100 (4x25) 4-5-конт. 769-412 100 (4x25) 6-9-конт. 769-413 100 (4x25) 10-15-конт. 769-414 100 (4x25)
1-проводная розетка, для установки в базовую клемму или вилку с кодирующими штифтами, желто-зеленая, возможно объединение миниатюрной поперечной перемычкой						
1	769-101/000-016	100				Фиксатор с креплением на защелке, состоит из фиксатора/корпуса 5-пол 769-1605 25
Другая длина – по запросу						
						Нажимная контактная кнопка, свободно расположена, для розеток и вилок с зажимом CAGE CLAMP® 769-434 2000 (20x100)



Габаритные размеры в мм

Габаритные размеры в мм