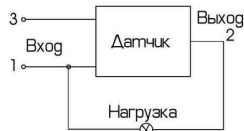


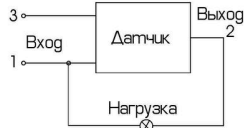
**SEN14** накладной



IP44

Источник питания:	230V 50/60Hz
Нагрузка активная/смешанная:	1200W / 500W
Освещенность:	<10-2000 Lux
Расстояние:	12m (max 240C)
Угол обнаружения:	1200
Высота установки:	1.4-2.5m
Потребляемая мощность:	0.1-0.45W
Рабочая температура:	от -10 °C до +40 °C
Цвет корпуса:	белый, черный
Настройки:	- регулировка освещенности - регулировка времени задержки - регулировка расстояния
Артикул:	22001, 22002
Кол-во штук в ящике:	60

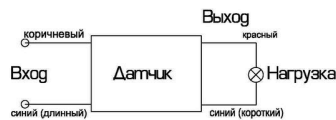
**SEN15** накладной



IP44

Источник питания:	230V 50/60Hz
Нагрузка активная/смешанная:	1200W / 500W
Освещенность:	<5 ~1.5Lux
Расстояние:	12m (max 240C)
Угол обнаружения:	1200
Высота установки:	1.8-2.5m
Потребляемая мощность:	0.1-0.45W
Рабочая температура:	от -10 °C до +40 °C
Цвет корпуса:	белый, черный
Настройки:	- регулировка освещенности - регулировка времени задержки
Артикул:	22003, 22004
Кол-во штук в ящике:	60

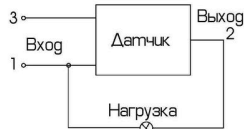
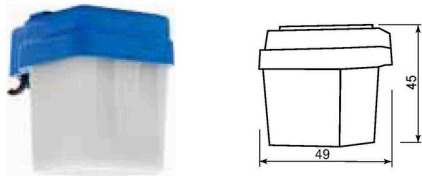
**SEN24** накладной



IP44

Источник питания:	230V 50/60Hz
Нагрузка активная/смешанная:	100W / 30W
Освещенность:	<30Lux
Расстояние:	10m (max 24°C)
Угол обнаружения:	100°
Высота установки:	1.5-2.5m
Потребляемая мощность:	0.1-0.45W
Цвет корпуса:	белый, черный
Артикул:	22054
Кол-во штук в ящике:	100

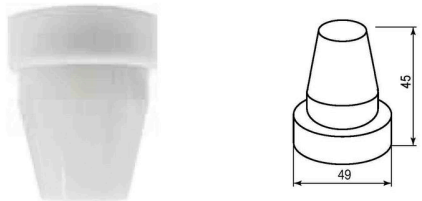
**SEN25** фотоэлемент «день/ночь»



IP44

Источник питания:	230V 50/60Hz
Нагрузка:	1380W
Освещенность срабатывания:	5-15Lux
Выдержка времени:	70сек
Угол обнаружения:	360°
Рабочая температура:	от -20 °C до +40 °C
Цвет корпуса:	белый
Артикул:	22055
Кол-во штук в ящике:	100

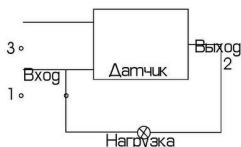
**SEN26** фотоэлемент «день/ночь»



IP44

Источник питания:	230V 50/60Hz
Нагрузка:	10A
Освещенность срабатывания:	5-50Lux
Рабочая температура:	от -20 °C до +40 °C
Цвет корпуса:	белый
Артикул:	22008
Кол-во штук в ящике:	100

**SEN27** фотоэлемент «день/ночь»



IP44

Источник питания:	230V 50/60Hz
Нагрузка:	25A
Освещенность срабатывания:	5-50Lux
Рабочая температура:	от -20 °C до +40 °C
Цвет корпуса:	белый
Артикул:	22009
Кол-во штук в ящике:	50