

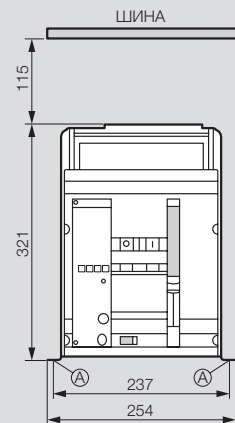
DMX³ 1600 и DMX³-I 1600 - типоразмер 0

размеры

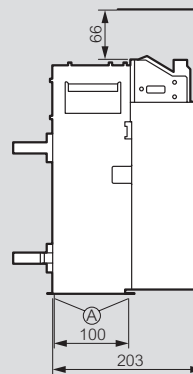
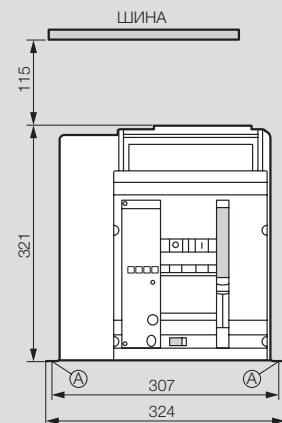
■ Фиксированное исполнение

Габаритные размеры

исполнение 3П



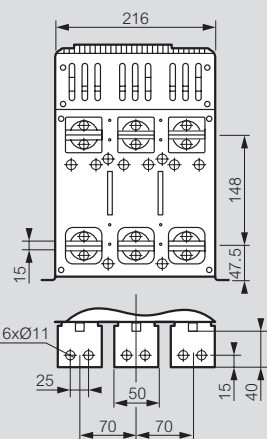
исполнение 4П



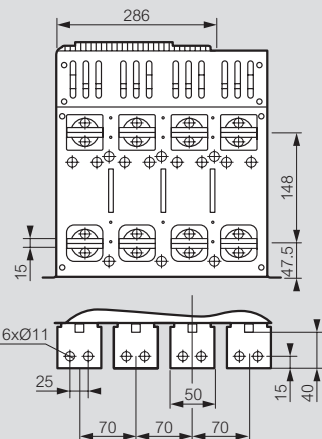
A = точка крепления к плате шкафа

Выводы для горизонтального присоединения шин сзади

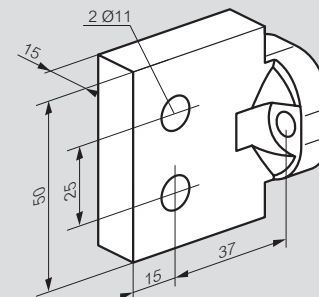
исполнение 3П



исполнение 4П

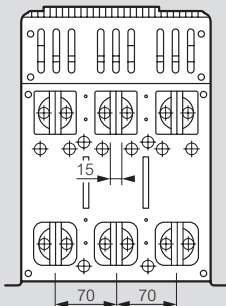


Ориентируемые выводы для присоединения шин сзади



Выводы для вертикального присоединения шин сзади

исполнение 3П



исполнение 4П

