

COUPLER

EASY PB Coupler | Соединительный модуль для систем управления освещением



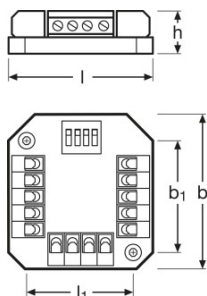
Характеристики продукта

- контроллер кнопки для подключения к блокам управления EASY
- 8 входов для «плавающих» контактов
- Управление группами и сценами, центральное переключение и регулирование силы света, пуск/останов контроллера последовательности
- «Плавающие» контакты датчиков движения или выключатели таймеров могут быть соединены
- Возможность подключения к единой системе до 2 кнопочных соединителей EASY

Техническое описание продукта

Technical data

Размеры и вес



Длина	47,0 mm
Ширина	44,0 mm
Высота	13,0 mm
Вес продукта	41,00 g

Температуры и условия управления

Диапазон температуры окружающей среды	0...+50 °C
---------------------------------------	------------

Возможности / мощности

Интерфейс для диммирования	EASY
Способ монтажа	Integrated in flush device box




Сертификаты и Стандарты

Тип защиты	IP20
------------	------

Оборудование/аксессуары

- Подключение через Y-образный соединитель нескольких блоков управления (входит в комплект поставки)

Загрузка данных

Файл
 Brochures TEST RGB - CMYK
 Declarations of conformity Declaration of conformity Sensor Kit LMS CI Box
 Installation/Operation notice EASY PB Coupler Technical instructions

Техническое описание продукта



Installation guide
EASY PB Coupler Technical instructions

Данные для заказа

Product code	Описание продукта	Упаковка (цена/шт.)	Размеры (длина x ширина x высота)	Объем	Вес брутто
4008321915597	COUPLER	Shipping carton box 25	340 mm x 174 mm x 160 mm	9.47 дм ³	2760.75 g

The mentioned product code describes the smallest quantity unit which can be ordered. One shipping unit can contain one or more single products. When placing an order, for the quantity please enter single or multiples of a shipping unit.

Примечание

В заказ могут быть внесены изменения без предварительного уведомления. Проверьте информацию на наличие ошибок. Убедитесь, что информация актуальна.