














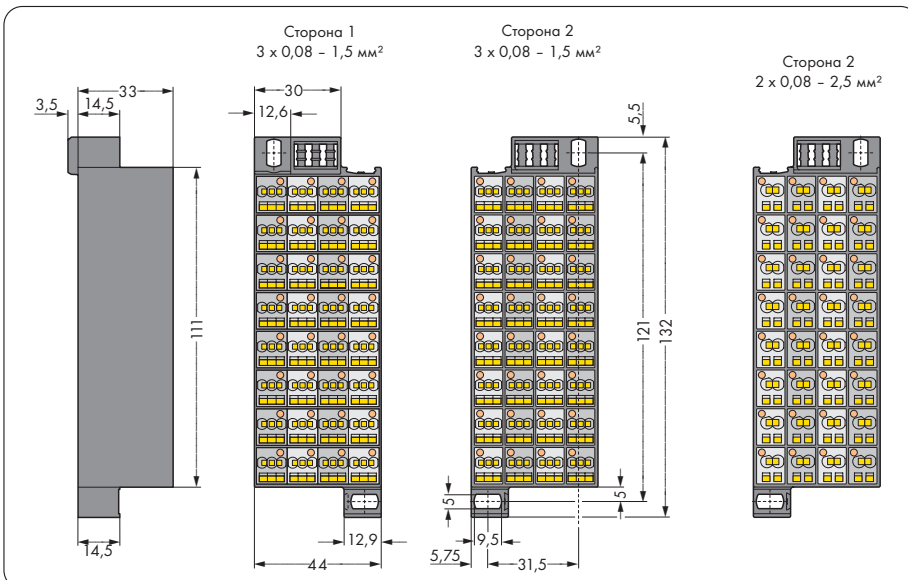


Сторона 1: 0,08 - 1,5 мм ² Сторона 2: 0,08 - 1,5 мм ² 500 V / 6 kV/3 ① I _N 10 A  8 - 10 мм / 0,35 дюйма ②	AWG 28 - 16 AWG 28 - 16 300 В, 10 А ③ 300 В, 10 А ④	Сторона 1: 0,08 - 1,5 мм ² Сторона 2: 0,08 - 2,5 мм ² 500 V / 6 kV/3 ① I _N 10 A  8 - 10 мм / 0,35 дюйма ②	AWG 28 - 16 AWG 28 - 14 300 В, 10 А ③ 300 В, 10 А ④
--	--	---	--



- ① 500 В = номинальное напряжение
6 кВ = номинальное импульсное напряжение
3 = уровень загрязнения (также см. раздел 14)
- ② Длина полоски, см. упаковку и инструкции.
- ③ Подходит для исполнений Ex i
- ④ См. технические указания по эксплуатации для: держателя маркировки (10X), стр. 350 изолирующего стопора, на стр. 351

Код	Кол-во в компл.	Код	Кол-во в компл.	Принадлежности для матричной коммутационной панели
Матричная коммутационная панель, темно-серый каркас, модуль белого/серого цвета, маркировка		Матричная коммутационная панель, темно-серый каркас, модуль белого/серого цвета, маркировка		
модулей на сторонах 1 и 2 нанесена вертикально		модулей на сторонах 1 и 2 нанесена вертикально		
маркировка 1-32 726-121 20		маркировка 1-32 726-221 20		Объединительная перемычка, изолир., 31 соединение, I _N 6 А, макс. 50 В, 0,5 мм ² серые 709-107 1
маркировка 33-64 726-122 20		маркировка 33-64 726-222 20		
Матричная коммутационная панель, темно-серый каркас, модуль синего цвета, маркировка модулей на		Матричная коммутационная панель, темно-серый каркас, модуль синего цвета, маркировка модулей на		Держатель групповой маркировки для стороны 2 темно-серые 726-902 50
сторонах 1 и 2 нанесена вертикально		сторонах 1 и 2 нанесена вертикально		
маркировка 1-32 726-141 ③ 20		маркировка 1-32 726-241 ③ 20		Профиль WFB для сплошной маркировочной полосы, длина 1000 мм прозрачный 210-612 10
маркировка 33-64 726-142 ③ 20		маркировка 33-64 726-242 ③ 20		
Принадлежности для матричной коммутационной панели				Держатель сплошной маркировочной полосы WFB, для крепления на защелке в месте для маркировки 209-185 200 (8x25)
Стопор для изоляции, ④  4 x 3 шт./пол., 0,08 - 0,2 мм ² "s" (0,14 мм ² "f-st") белые 726-901 200 (8x25)		Стопор для изоляции, ④  4 x 3 шт./пол., 0,25 - 0,5 мм ² "s+f-st" темно-серые 726-907 200 (8x25)		Маркировочная система WMB Quick,  10 полосок по 10 маркеров в каждой карте, для ширины 5 - 17,5 мм без печати 209-501 5
Стопор для изоляции, ④  4 x 3 шт./пол., 0,25 мм ² "s" 0,14 - 0,25 мм ² "f-st" светло-серые 726-906 200 (8x25)		Тестовый штекер,  с проводом длиной 500 мм, 2,3 мм Ø желтые 210-137 50		Маркировочная система WSB Quick,  10 полосок по 10 маркеров на карту, горизонтальная маркировка 1 ... 10 (10x) 209-502 5
Принадлежности для матричной коммутационной панели				Маркировочная система WSB Quick,  10 полосок по 10 маркеров на карту, горизонтальная маркировка 1 ... 50 (2x) 209-566 5
Принадлежности для матричной коммутационной панели				Маркировочная система WSB Quick,  10 полосок по 10 маркеров на карту, горизонтальная маркировка X (100x) 209-500/209-035 5
Принадлежности для матричной коммутационной панели				Держатель маркировки (10X), ④  для матричных коммутационных панелей темно-серые 726-905 10
Принадлежности для матричной коммутационной панели				Рабочий инструмент, с частично изолированным лезвием,  тип 1, лезвие (2,5 x 0,4) мм 210-719 1



Габаритные размеры в мм

Список сертификатов и руководство пользователя см. на стр. 540 и 542.