

Погружная пила

GKT 55 GCE Professional

Мощный и точный инструмент для чистовых пропилов

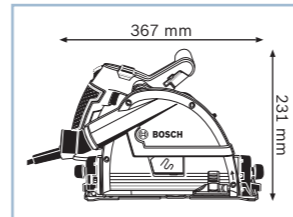
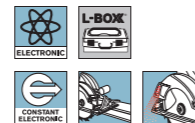
- ▶ Аккуратные и очень точные пропилы благодаря высококачественным компонентам инструмента, высокоточному пильному диску и подходящей системе направляющих шин
- ▶ Удобная работа, особенно, в помещениях, благодаря высокоэффективному пылеудалению и малошумному пильному диску
- ▶ Регулируемая частота вращения, двигатель мощностью 1400 Вт и функция константной электроники для обработки различных материалов (древесина, щитовой материал, алюминий и оргстекло)

Другие преимущества

- ▶ Точная установка угла и глубины пропила для получения точных результатов



Технические данные		
Код для заказа	0 601 675 ...	
Номинальная потребляемая мощность	1400 Вт	
Глубина пропила (90°)	57 мм	
Глубина пропила (45°)	42 мм	
Диам. отверстия пильного диска	20,0 мм	
Диам. пильного диска	165 мм	
Комплект поставки	... 000	... 001
L-BOXX 374 (2 608 438 694)	-	x
Вкладыш для L-BOXX под инструмент (2 608 438 075)	-	x



Погружная пила

GKT 55 GCE Professional



Технические данные		
Код для заказа	0 601 675 ...	
Номинальная потребляемая мощность	1400 Вт	
Глубина пропила (90°)	57 мм	
Глубина пропила (45°)	42 мм	
Диам. отверстия пильного диска	20,0 мм	
Диам. пильного диска	165 мм	
Комплект поставки	... 000	... 001
L-BOXX 374 (2 608 438 694)	-	x
Вкладыш для L-BOXX под инструмент (2 608 438 075)	-	x

Параллельный упор

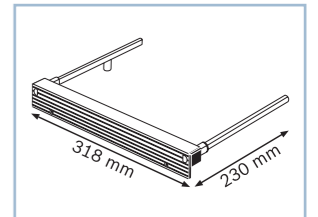
Параллельный упор для GKT 55 GCE Professional

Параллельный упор для погружной пилы GKT 55 GCE Professional

- ▶ Простое и надежное ведение параллельно кромке заготовки



Технические данные	
Код для заказа	1 600 Z00 ...
Комплект поставки	... 00X
-	-




Направляющие шины

FSN 800 – 3100 Professional

Прецизионные направляющие для точного ведения инструмента

- ▶ Точное ведение инструмента – абсолютно прямые направляющие (даже в состыкованном виде) благодаря самовыравнивающемуся соединительному элементу
- ▶ Стабильный удлинительный элемент – благодаря соединительному элементу VEL для быстрого и надежного соединения направляющих шин
- ▶ Безопасность – защита от сколов для чистых кромок реза и антискользящие подкладки



Технические данные					
Код для заказа	1 600 Z00 ...				
Длина	800 мм	1100 мм	1600 мм	2100 мм	3100 мм
Комплект поставки	... 005	... 006	... 00F	... 007	... 008
-	-				