


100 % Bosch!

Сверление

без неприятных сюрпризов



**Детекторы Bosch D-tect 150
и 150 SV Professional –**

для надежного обнаружения металлов, электропроводки, деревянных каркасов и пластиковых труб. Электроинструменты для профессионального и промышленного применения.



BOSCH

Разработано для жизни



Серия Bosch D-tect 150 Professional.

Настоящие профессионалы не полагаются на авось.

Те, кому уже приходилось сталкиваться с результатами ошибочного сверления, знают, сколько потраченных нервов и ненужных расходов влечет за собой подобная ошибка. Кроме того, неточная проверка строительных конструкций или бетонных перекрытий может стать причиной негативных последствий в ходе дальнейших строительных работ.

Оптимальное решение: проверка стен, перекрытий и полов и определение местоположения пластиковых труб, которые до этого времени оставались вне зоны видимости. Таким образом, расходы на приобретение детекторов окупятся в самое кратчайшее время благодаря отсутствию ошибок при сверлении, а также гарантии точных результатов строительных проверок и экспертиз.

НОВИНКА: широкополосный детектор для высокоточного определения местоположения пластиковых труб.

Уникальный 4-канальный детектор включает в себе целый ряд патентов Bosch и гарантирует абсолютно точные результаты сканирования. С его помощью можно точно определять местоположение пластиковых труб систем обогрева полов и стен.



Постоянный обзор любых объектов.

Благодаря датчику определения местоположения пластиковых/деревянных/металлических элементов и электропроводки.

Большой дисплей с подсветкой

Большой дисплей с подсветкой служит для четкого отображения обнаруженных объектов – с учетом свойств материала и с точностью до миллиметра. В случае плоскостных объектов дополнительно отображается указание относительно их величины.

Интуитивно понятное управление

Интуитивно понятный многоязычный интерфейс и простая структура различных режимов облегчают работу с инструментом.

Различные режимы для оптимальных результатов измерения

Благодаря различным режимам детектор надежно определяет местоположение различных объектов и указывает на них посредством загорания индикатора красного цвета. Если светодиод горит зеленым, в зоне сканирования объектов не обнаружено.





Максимальная глубина обнаружения: 150 мм

Сразу после включения не требующие калибровки инструменты отображают объекты, расположенные на глубине макс. 150 мм.

Точная глубина сверления/глубина расположения объекта отображается в строке состояния на дисплее.

Индикация точного расстояния

Расстояние между двумя и более объектами отображается в режиме линейки (Ruler View).

Широкополосный детектор

Bosch предлагает первые в мире детекторы, которые могут надежно определять местоположения даже пластиковых труб.

Надежность и ударопрочность

Оптимально подходят для использования на стройплощадке благодаря пыле- и влагозащищенному исполнению по стандарту IP 54.

Детекторы сохраняют полную функциональность даже после падения с высоты 1 м (по результатам испытания).



Превосходные результаты обнаружения

Для сканирования доступно 5 различных режимов. Инструмент автоматически настраивает работу датчиков в выбранном режиме таким образом, чтобы обеспечить оптимальное определение.

Точная индикация глубины сверления

Перед началом сверления выполняется сканирование стены на определение наличия в ней скрытых объектов. При обнаружении объекта отображается максимальная глубина сверления, безопасная для работы.

Индикация свойств материала

Отображается на дисплее сверху слева. Обнаруженные объекты наглядно отображаются в виде символов.




«Приобрести его стоит в любом случае. В отличие от того детектора, которым мы пользовались до сих пор, D-tect 150 Professional от Bosch позволяет находить даже пластиковые трубы. Ущерб в результате повреждения даже одного единственного трубопровода несоизмеримо больше цены этого инструмента.»

Франк Майер, слесарь-монтажник

Bosch D-tect 150 Professional.

Специалист по безопасному сверлению.

Благодаря технологии широкополосного сканирования и двум дополнительным датчикам Bosch D-tect 150 Professional способен обнаруживать металлы, электропроводку, деревянные подконструкции и пластиковые трубы. Датчики автоматически настраивают инструмент в зависимости от выбранного режима и точно отображают допустимую глубину сверления.



Оптимальная чувствительность

Арматура, электропроводка, пластиковые, металлические объекты: в бетоне/железобетоне

Арматура, электропроводка, пластиковые, металлические объекты: во влажном бетоне

Металлопластиковые трубы и пластиковые трубы, заполненные водой

Деревянные балки, металлические стойки, электропроводка в межкомнатных перегородках

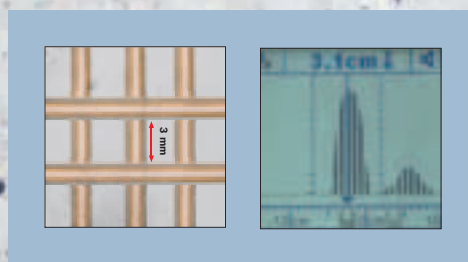
Электропроводка в кладке из пустотелого кирпича

Индикация объектов, расположенных вплотную друг к другу

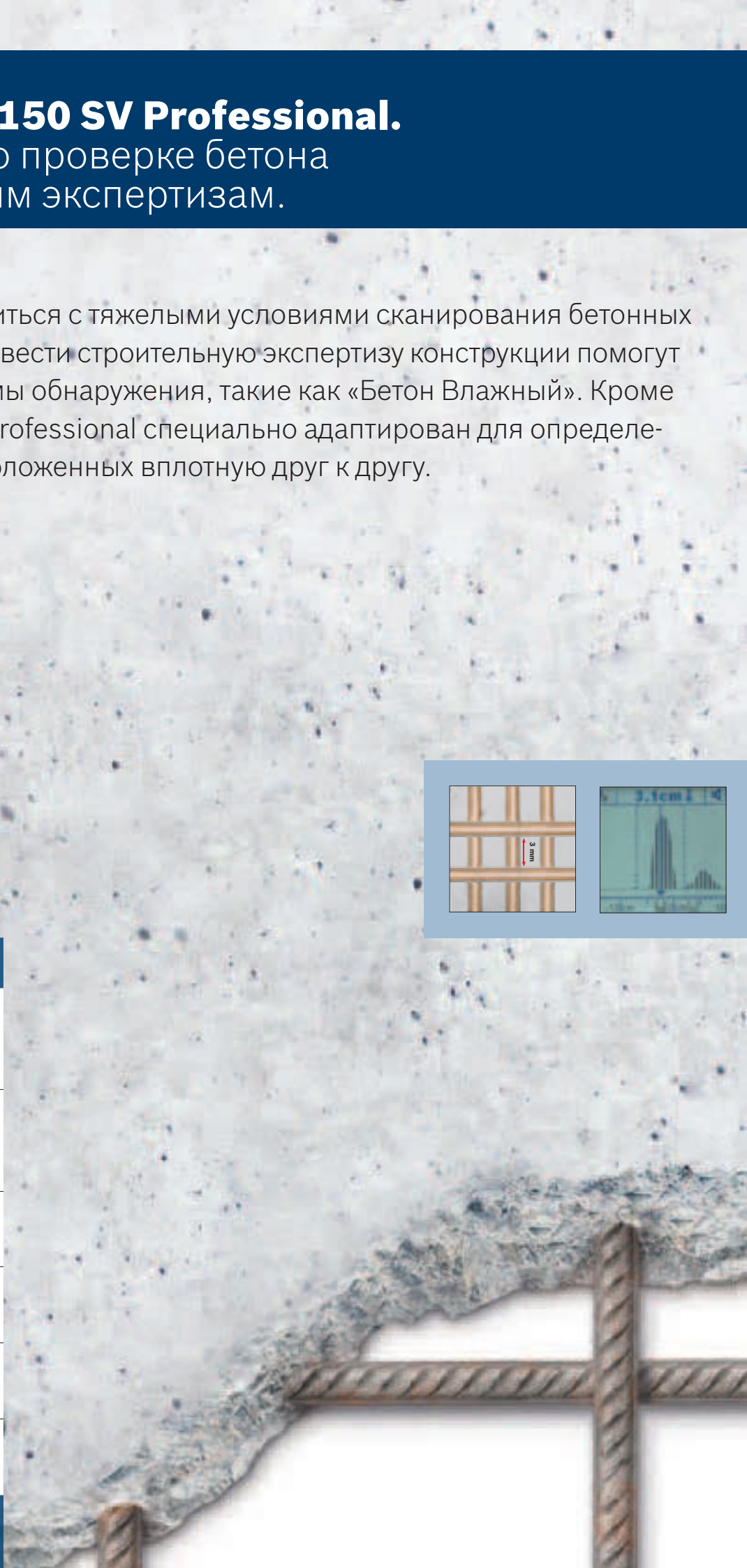
Bosch D-tect 150 SV Professional.

Специалист по проверке бетона и строительным экспертизам.

Эффективно справиться с тяжелыми условиями сканирования бетонных перекрытий или провести строительную экспертизу конструкции помогут специальные режимы обнаружения, такие как «Бетон Влажный». Кроме того, D-tect 150 SV Professional специально адаптирован для определения объектов, расположенных вплотную друг к другу.



D-tect 150	D-tect 150 SV
+	+
-	+
+	+
+	+
+	+
-	+



Измерение во влажном бетоне на глубине до 60 мм

В режиме «Бетон Влажный» D-tect 150 SV Professional с высокой точностью определяет местоположение любых объектов на глубине до 60 мм.

Индикация точной глубины обнаружения

Bosch D-tect 150 SV точно измеряет глубину расположения объекта в сантиметрах. Благодаря этому становится возможным точное определение местоположения, например, элементов обогрева пола, арматуры и мн. др.

Непосредственная индикация в режиме «Сигнальный»

Данные датчиков выводятся сразу на экран — без их обработки устройством. Благодаря этому возможно, например, точное отображение расположенных вплотную друг к другу объектов, таких как решетки.



«На стройплощадке все надо делать как надо. С помощью D-tect 150 SV Professional я могу, например, определить места установки арматурных стержней даже во влажном бетоне и вынести свое экспертное заключение.»

Вальтер Гутсберг, инженер-испытатель



Серия Bosch D-tect 150 Professional предлагает оптимальные решения для всех профессионалов, занятых в сфере локализации объектов и проверке строительных конструкций. D-tect 150 Professional станет вашим идеальным помощником при выполнении монтажных работ, а D-tect 150 SV Professional — правильным выбором для экспертов, проверяющих строительные объекты, прежде всего благодаря своему режиму «Сигнальный».

Выберите самый лучший детектор от Bosch! Тем самым вы заблаговременно избавите себя от возможного ущерба и сэкономите драгоценное время и нервы.



Локализация объектов. Проверка. Сверление.

Bosch D-tect 150/150 SV Professional.



	Bosch D-tect 150 Professional	Bosch D-tect 150 SV Professional
Код для заказа	0 601 010 005	0 601 010 008
Режимы обнаружения	«Универсальный», «Бетон Специальный», «Теплые полы», «Подконструкции», «Пустотелый кирпич/блок»	«Бетон Универсальный», «Бетон Влажный», «Бетон Специальный», «Теплые полы», «Подконструкции», «Металл», «Сигнальный»
Комплект поставки	Защитная сумка-чехол, 4 батареи 1,5 В LR6 (тип AA)	
Обнаруживаемые материалы	Пластиковые трубы, черные и цветные металлы, деревянные каркасы, электропроводка	
Макс. глубина обнаружения	150 мм	
Точность	± 5 мм	
Автоматическое отключение, ок.	5 мин	
Элементы питания	4 x 1,5 В LR6 (AA)	
Вес, ок.	0,7 кг	
Размеры (Д/Ш/В)	220 мм/97 мм/120 мм	
Защита от пыли и водяных брызг	IP 54	

Здесь представлен обзор всех особенностей и преимуществ детекторов Bosch D-tect 150/150 SV Professional. Дополнительную информацию см. на www.bosch-professional.ru или спрашивайте в специализированных магазинах.



* Для всех профессиональных электроинструментов при условии их регистрации на сайте www.bosch-professional.com/warranty в течение 4 недель с момента покупки

ООО «Роберт Бош»
Отдел электроинструментов
129515, Москва
ул. Академика Королёва,
13 стр. 5
Россия
Тел.: +7 495 937 04 09
www.bosch-professional.ru

ООО «Роберт Бош Лтд»
Отдел электроинструментов
02660, Киев
ул. Крайняя 1
Украина
Тел.: +38 044 490 24 03
www.bosch-professional.com.ua

Представительство
Robert Bosch AG (Австрия)
в Республике Беларусь
Отдел электроинструментов
220030, Минск
ул. Я. Купалы, 25
Беларусь
Тел.: +375 17 328 68 63
www.bosch-professional.by

ТОО «Роберт Бош»
050050, Алматы
пр. Райымбека/угол ул.
Коммунальная, 169/1
Казахстан
Тел.: +7 727 232 37 07
www.bosch-pt.kz

Роберт Бош Лтд
0105, Тбилиси ул. Лермонтова, 18
Грузия
Тел.: +995 32 2510073



BOSCH

Разработано для жизни