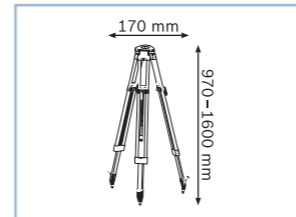


**Строительный штатив****BT 160 Professional****Универсальный алюминиевый штатив**

- ▶ Быстрая фиксация
- ▶ Простая транспортировка благодаря наплечному ремню
- ▶ Высокая устойчивость на любом грунте

**Другие преимущества**

- ▶ Резьбовой переходник 5/8"
- ▶ Для GPL 5 C; GPL 5; GPL 3; GLL 2; GLL 3-80 P; GLL 2-80 P; GRL 400 H; GRL 300 HVG; GRL 300 HV; BL 200 GC; GOL 20 G/D; GOL 26 G/D Professional
- ▶ С переходником: GLL 2-50; GLM 50; GLM 80; GLM 150; GLM 250 VF Professional



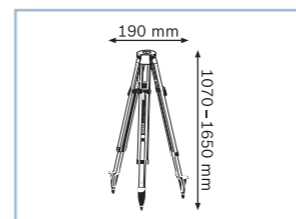
Технические данные	... см. с. 408
Код для заказа	<b>0 601 091 ...</b>
Рабочая высота	97 – 160 см
Вес, ок.	4,1 кг
Комплект поставки	<b>... 200</b>
-	-

**Строительный штатив****BT 170 HD Professional****Надежное алюминиевое исполнение для обеспечения оптимальной устойчивости на любом грунте**

- ▶ Быстрая фиксация благодаря системе Quick-Clamp
- ▶ Высокая устойчивость к атмосферным воздействиям
- ▶ Резьбовой переходник 5/8"

**Другие преимущества**

- ▶ Для GPL 5 C; GPL 5; GPL 3; GLL 2; GLL 3-80 P; GLL 2-80 P; GRL 400 H; GRL 300 HVG; GRL 300 HV; BL 200 GC; GOL 20 G/D; GOL 26 G/D Professional
- ▶ С переходником: GLL 2-50; GLM 50; GLM 80; GLM 150; GLM 250 VF Professional



Технические данные	... см. с. 408
Код для заказа	<b>0 601 091 ...</b>
Рабочая высота	107 – 165 см
Резьба штатива	5/8" – 11
Вес, ок.	5,5 кг
Комплект поставки	<b>... 300</b>
-	-

**Строительный штатив****BT 300 HD Professional****Надежное алюминиевое исполнение с рукояткой и быстродействующей системой фиксации**

- ▶ Высокая устойчивость на любом грунте
- ▶ Высокая устойчивость к атмосферным воздействиям
- ▶ Резьбовой переходник 5/8"

**Другие преимущества**

- ▶ Для GPL 5 C; GPL 5; GPL 3; GLL 2; GLL 3-80 P; GLL 2-80 P; GRL 400 H; GRL 300 HVG; GRL 300 HV; BL 200 GC; GOL 20 G/D; GOL 26 G/D Professional
- ▶ С переходником: GLL 2-50; GLM 50; GLM 80; GLM 150; GLM 250 VF Professional



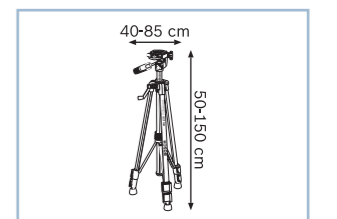
Технические данные	... см. с. 408
Код для заказа	<b>0 601 091 ...</b>
Рабочая высота	122 – 295 см
Резьба штатива	5/8" – 11
Вес, ок.	7,2 кг
Комплект поставки	<b>... 400</b>
-	-

**Строительный штатив****BS 150 Professional****Абсолютно устойчив на любом грунте**

- ▶ Надежное исполнение из алюминия
- ▶ Для рабочей высоты от 52 до 147 см
- ▶ Функциональность и точность благодаря сферическому уровню

**Другие преимущества**

- ▶ Резьба штатива 1/4"
- ▶ Оптимальная работа с линейным и точечным лазером
- ▶ Удобен для транспортировки благодаря малому весу
- ▶ Для GCL 25; GPL 5; GPL 3 ; GLL 2; GLL 3-80 P; GLL 2-80 P; GLL 2-50; GLM 50; GLM 80; GLM 150; GLM 250 VF; GIM 60 L Professional



Технические данные	... см. с. 408
Код для заказа	<b>0 601 096 ...</b>
Рабочая высота	52 – 147 см
Резьба штатива	1/4"
Вес, ок.	1,0 кг
Комплект поставки	<b>... 974</b>
-	-