

Рисунок Б.36 - КВ2-400-2-Р ВТЯЧНОГО ИСПОЛНЕНИЯ С 4"3"+4"Р" ВСПОМОГАТЕЛЬНЫМИ КОНТАКТАМИ

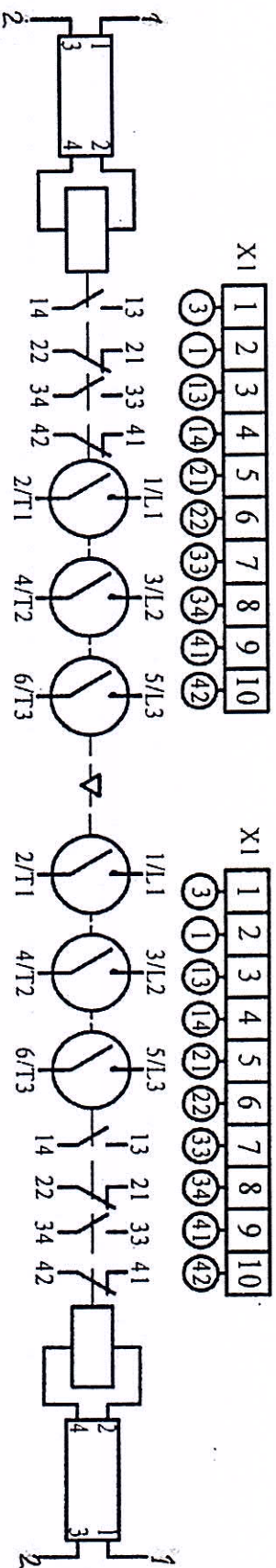


Рисунок Б.37 - КВ2-400-3-Р ВТЯЧНОГО ИСПОЛНЕНИЯ С 4"3"+4"Р" ВСПОМОГАТЕЛЬНЫМИ КОНТАКТАМИ

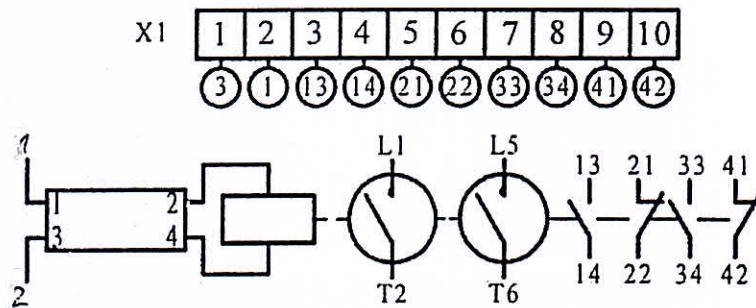


Рисунок Б.26 - KV2-400-2 втычного исполнения с 2"З"+2"Р" вспомогательными контактами

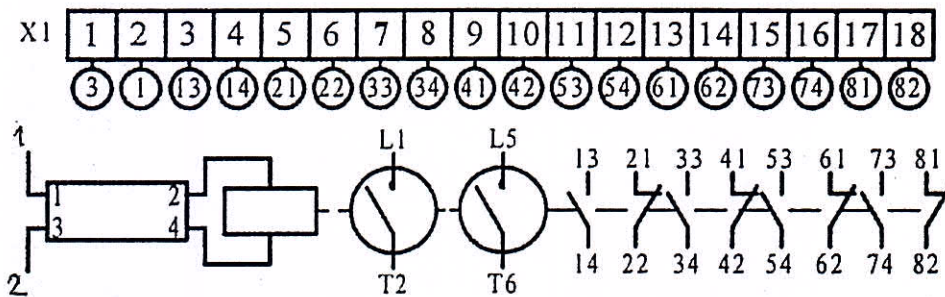


Рисунок Б.27 - KV2-400-2 втычного исполнения с 4"З"+4"Р" вспомогательными контактами

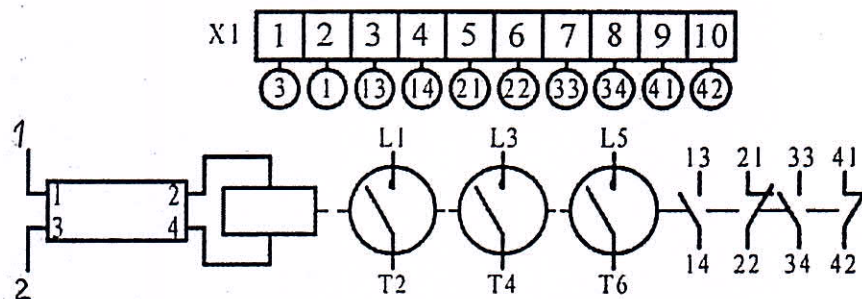


Рисунок Б.28 - KV2-400-3 втычного исполнения с 2"З"+2"Р" вспомогательными контактами

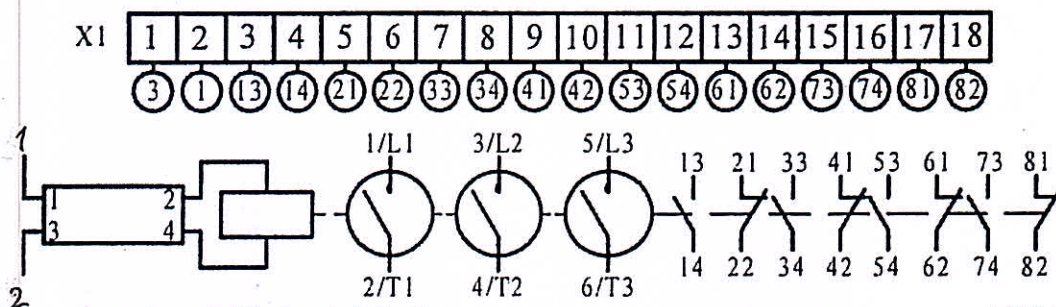
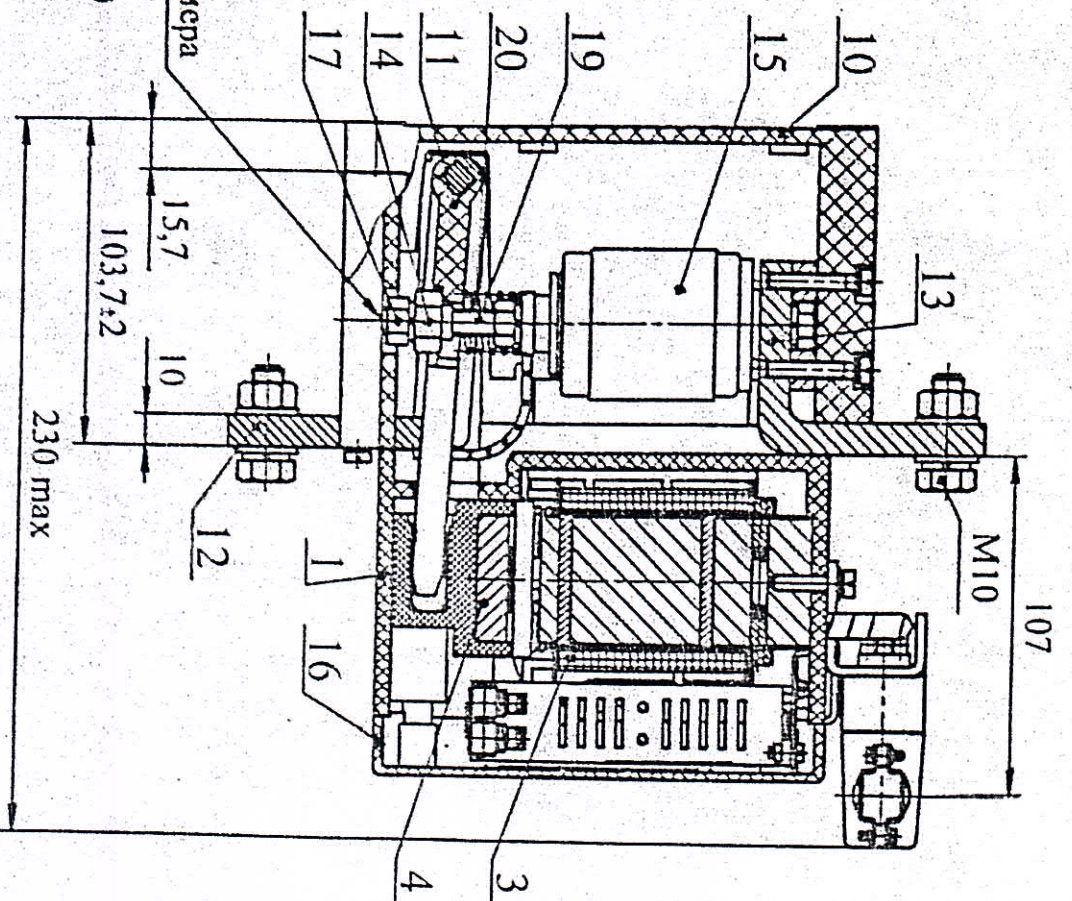
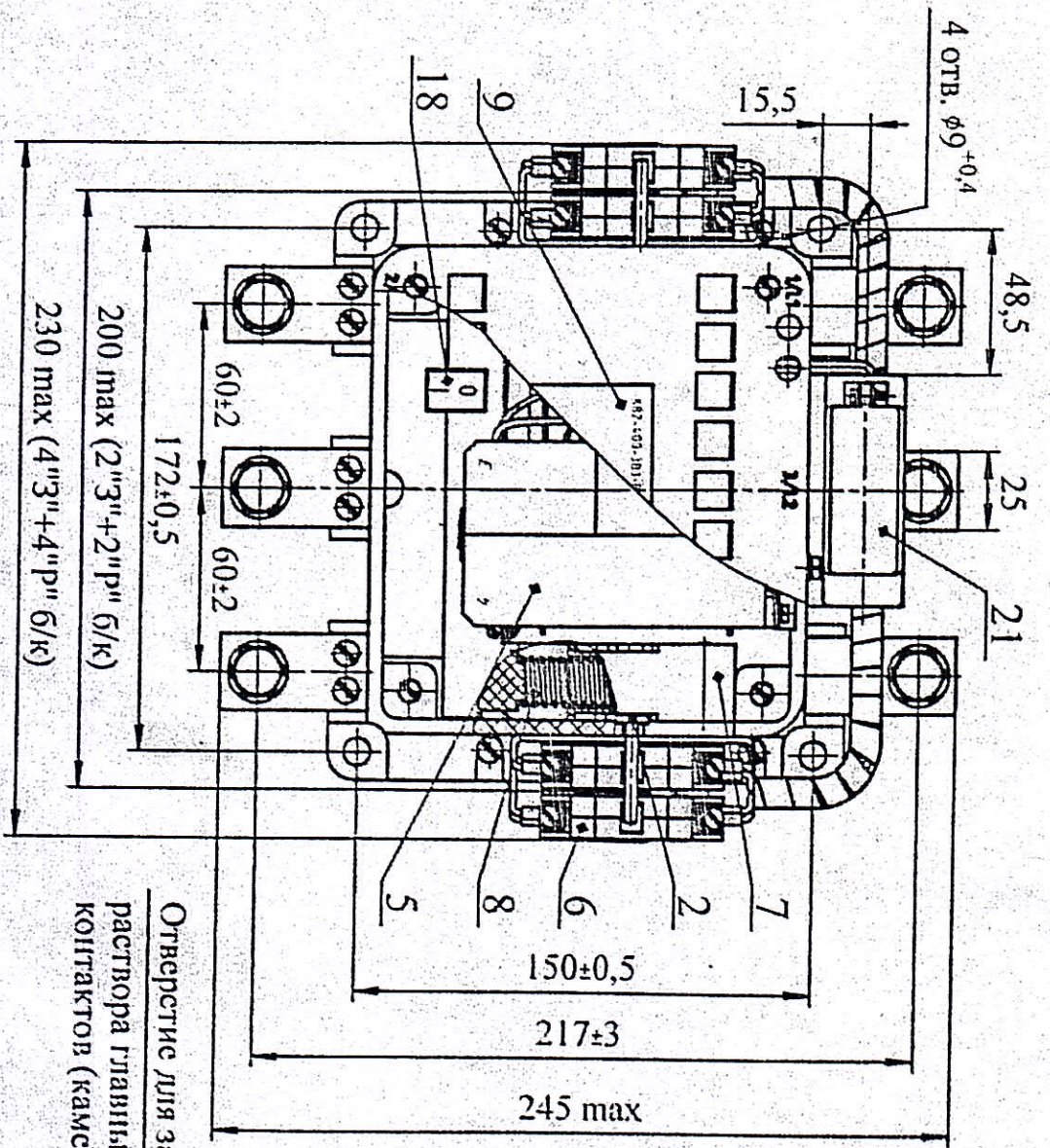


Рисунок Б.29 - KV2-400-3 втычного исполнения с 4"З"+4"Р" вспомогательными контактами





1-корпус, 2-рычаг, 3-система магнитная, 4-якорь, 5-блок включения, 6-блокконтакты, 7-колодка, 8-пружина, 9-табличка, 10-основание, 11-рычаг, 12-вывод подвижной, 13-угольник, 14-гайка фасонная, 15-камера дугогасительная, 16-крышка, 17-гайки, 18-табличка, 19-шпилька, 20-пружина, 21-разъем

Масса контактора, кг, не более - 9,2 (КВ2-400-3); 8,4 (КВ2-400-2).

Рисунок А.8 - КВ2-400-3 (КВ2-400-2 без среднего полюса) втычного исполнения



