




Клавиши и накладки для механизмов

Розетки/ Принадлежности




Продукт	Арт №	Номер заказа	Упакова	PG
	Клавиша открытый для красной линзы выключателя со шнурком без фиксации для выключателей со шнурком без фиксации 2020/xx US			
81 антрацит/черный	1720-81	1731-0-1914	10	04
82 слоновая кость	1720-82	1731-0-1915	10	01
84 белый	1720-84	1731-0-1916	10	01

	Накладка с поворотной ручкой, с маркировкой для переключателя на три положения с нулевым положением для механизма 2710 U			
81 антрацит/черный	2542 DR/01-81	1710-0-3644	10	04
82 слоновая кость	2542 DR/01-82	1710-0-3645	10	01
84 белый	2542 DR/01-84	1710-0-3646	10	01


	Накладка с поворотной ручкой, с маркировкой для переключателя на три положения без нулевого положения для механизма 2710/1 U			
81 антрацит/черный	2542 DR/02-81	1710-0-3649	10	04
82 слоновая кость	2542 DR/02-82	1710-0-3650	10	01
84 белый	2542 DR/02-84	1710-0-3651	10	01

Продукт	Арт №	Номер заказа	Упакова	PG
	Механизм розетки SCHUKO® 1) с безвинтовыми клеммами 2 P + E Номинальное напряжение: 250 В~ Номинальный ток: 16 А			
84 белый	20 EUC-81-500	2011-0-6215	10/100	04
	20 EUC-82-500	2011-0-6214	10/100	01
	20 EUC-84-500	2011-0-6207	10/100	01


1) Клеммы подключения соотв. VDE 0620-1 и могут использоваться как соединительные

	Механизм розетки SCHUKO® 1) с защитными шторками с безвинтовыми клеммами 2 P + E Номинальное напряжение: 250 В~ Номинальный ток: 16 А			
81 антрацит/черный	20 EUCKS-81	2013-0-5265	10	04
82 слоновая кость	20 EUCKS-82-500	2013-0-5376	10/100	01
84 белый	20 EUCKS-84-500	2013-0-5372	10/100	01

1) Клеммы подключения соотв. VDE 0620-1 и могут использоваться как соединительные

	Механизм розетки SCHUKO® 1) с крышкой с безвинтовыми клеммами 2 P + E с откидной крышкой (фиксируется в открытом положении) Номинальное напряжение: 250 В~ Номинальный ток: 16 А			
81 антрацит/черный	20 EUK-81	2018-0-1486	10	04
82 слоновая кость	20 EUK-82	2018-0-1465	10	01
84 белый	20 EUK-84-500	2018-0-1509	10/100	01

1) Клеммы подключения соотв. VDE 0620-1 и могут использоваться как соединительные

	Механизм розетки SCHUKO® 1) 2) с полем для надписи 2 P + E размер поля для надписи 60,2 x 9,2 мм Номинальное напряжение: 250 В~ Номинальный ток: 16 А			
81 антрацит/черный	20 EUN-81	2011-0-3802	10	04
82 слоновая кость	20 EUN-82	2011-0-3726	10	01
84 белый	20 EUN-84-500	2011-0-6209	10/100	01

1) Клеммы подключения соотв. VDE 0620-1 и могут использоваться как соединительные
2) Подходящую программу для надписей см. на www.BUSCH-JAEGER-labelingtool.com.