

# БЫСТРЫЙ МОНТАЖ, ГАРАНТИРОВАННАЯ ЗАЩИТА

Установка кабеля  
диаметром  
от 4 до 15 мм



**Сделайте отверстие** в торцевой заглушке при помощи отвертки


Установка пластиковой  
трубки диаметром  
от 16 до 25 мм



**Вручную удалите** центральную часть мембраны на торцевой заглушке, потянув за язычок



**Вставьте кабель** в торцевую заглушку



**Вставьте трубку** в торцевую заглушку



**Мембрана** на торцевой заглушке обеспечивает степень защиты **IP55**



**Мембрана** торцевой заглушки компенсирует любое отклонение трубки от вертикали и обеспечивает степень защиты **IP55**

## Plexo IP 55 – IK 07

модульные механизмы


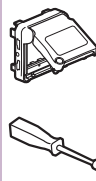




0 695 80



6 806 33

Устанавливаются в коробки для накладного монтажа (см. стр. 815) или в суппорты с рамкой для встроенного монтажа (см. стр. 815)

Упак	Кат. №	Адаптеры
10	Серый 0 695 80	<b>IP 55 – IK 07 для двухмодульных механизмов Mosaic</b> Могут использоваться с любыми механизмами Mosaic, обеспечивающими степень защиты IP 55.
1	Серый/Белый 0 695 79	 Адаптер с дымчатой крышкой из поликарбоната
1	0 919 45	 Адаптер с дымчатой крышкой из поликарбоната, запираемой с помощью специального инструмента (см. ниже) Специальный инструмент для запертия крышки адаптера Кат. № 0 696 79
1	0 695 82	<b>IP 20, для двухмодульных механизмов Mosaic</b>  Адаптер без крышки (IP 20)
20	Серый   Белый 6 806 33   6 806 32	<b>IP 55 – IK 07 для трехмодульных механизмов Mosaic</b>  Монтажная рамка с мембраной. Степень защиты IP 55. Позволяет пользоваться выключателем со степенью защиты IP 55, не открывая защитную крышку