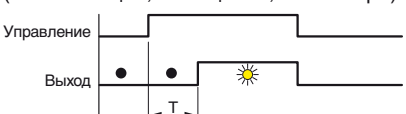
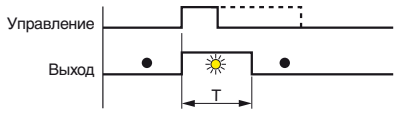
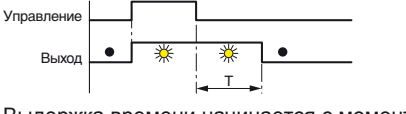
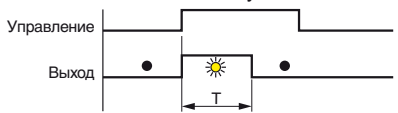
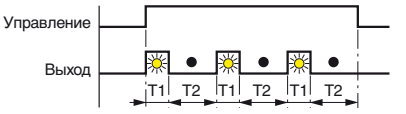


Для управления включением и отключением электрооборудования (освещение, вентиляция, автоматика, сигнализация) на заданное время от 0,1 с до 100 ч.
 Напряжение питания: 12-230 В (постоянное или частотой 50/60 Гц).
 Выходной контакт: переключающий, коммутационная способность 8 А, 250 В ~, $\cos \varphi = 1$.

Упак.	Кат. №	Реле времени	Кол-во модулей	Упак.	Кат. №	Реле времени	Кол-во модулей
1	0 047 40	Реле с выдержкой времени на включение Производит включение нагрузки (сигнализации, освещения, контактора).  Выдержка времени начинается с момента подачи питания на реле. По окончании выдержки времени T происходит включение нагрузки. Отключение нагрузки происходит при исчезновении сигнала управления.	1	1	0 047 43	Реле включения нагрузки по короткому входному импульсу При поступлении управляющего импульса на вход реле включает нагрузку (контактор) на заданное время вне зависимости от длительности этого импульса.  Выдержка времени начинается с момента включения выключателя (без подсветки) или нажатия кнопки. По окончании выдержки времени T происходит отключение нагрузки.	1
1	0 047 41	Реле с выдержкой времени на отключение Производит отключение нагрузки (сигнализации, освещения, контактора) после исчезновения сигнала управления.  Выдержка времени начинается с момента отключения выключателя (без подсветки) или нажатия кнопки. По окончании выдержки времени T происходит отключение нагрузки.	1	1	0 047 45	Реле включения нагрузки по входному импульсу При поступлении управляющего импульса на вход реле включает нагрузку на заданное время, не превышающее длительности этого импульса.  Выдержка времени начинается с момента подачи питания на реле. По окончании выдержки времени T происходит отключение нагрузки.	1
1	0 047 42	Генератор импульсов с запуском по переднему фронту сигнала управления Пока на реле подается сигнал управления, оно производит циклическое включение нагрузки (световая и звуковая сигнализация) на время T1, и её отключение на время T2. 	1	1	0 047 44	Многофункциональное реле - реле с выдержкой времени на включение - реле с выдержкой времени на отключение - реле с выдержкой времени на включение и отключение - реле включения нагрузки по короткому входному импульсу - таймер с импульсным контактом - реле включения нагрузки по входному импульсу - генератор импульсов с запуском по переднему фронту сигнала управления - суммирующее реле с выдержкой времени на включение - суммирующее реле включения нагрузки по входному импульсу	1