

Светильники серии TLC CL (призматический рассеиватель)



Область применения

- Офисы, административные здания.
- Торговые залы, магазины.
- Учебные заведения.
- Учреждения здравоохранения и т.п.

Конструкция

- Корпус из листовой стали с полимерным покрытием белого цвета.

- **Оптическая система** - призматический рассеиватель из светотехнического полистирола в двух вариантах исполнения: CL - в рамке, устанавливается в корпус и фиксируется специальными защелками; CL1 - без рамки устанавливается в ячейку потолка.

- **Пускорегулирующая аппаратура** (ПРА) **Helvar**, Osram, Philips: в модификации Стандарт - электромагнитный дроссель (под лампу T8 G13), класс **EEL=B2**, **cos φ** $\geq 0,85$; в модификации EL - электронный балласт, класс **EEL=A2**, **cos φ** $\geq 0,95$, коэффициент **пульсаций** $< 5\%$; в модификации EM - светильник укомплектован **блоком аварийного питания (БАП)** на 1 час (базовое исполнение) или 3 часа (под заказ).

- Патроны для ламп (ЛЛ) с цоколем G5 или G13 (в зависимости от модели светильника) и стартеродержатели - В.В.

- Клеммная колодка – Tridonic.

- В светильник по отдельному заказу могут быть установлены лампы Osram или Philips

Установка

- Встраиваются в подвесные потолки типа Армстронг (с видимыми направляющими T24 или T15), либо Гипсокартон* (с помощью дополнительного комплекта крепления).

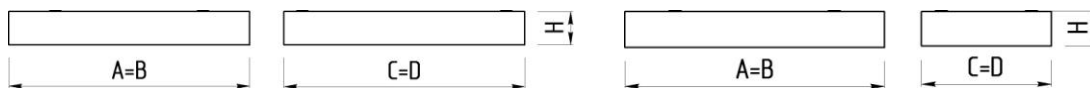
*только для моделей TLC218, 236, 436



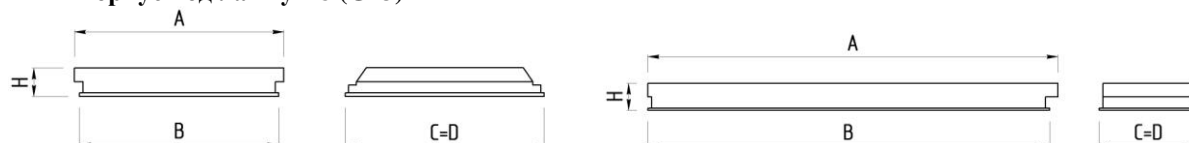
Светильники серии TLC CL (призматический рассеиватель)

Габаритные размеры

Корпус под лампу T5 (G5)



Корпус под лампу T8 (G13)



Характеристики моделей

Модель	Мощность ламп, Вт	Источник света (цоколь)	Размеры корпуса, мм					Кол-во в упак., шт	Размеры упаковки, мм (ДхШхВ)	Объем, м ³
			A	B	C	D	H			
Под линейную люминесцентную лампу T5 (G5) Ø16										
TLC214 CL	2x14	ЛЛ (T5 G5)	595	595	295	295	82	2	1265x325x95	0,039
TLC214 CL1	2x14	ЛЛ (T5 G5)	595	595	295	295	82	2	1265x325x95	0,039
TLC224 CL	2x24	ЛЛ (T5 G5)	595	595	295	295	82	2	1265x325x95	0,039
TLC224 CL1	2x24	ЛЛ (T5 G5)	595	595	295	295	82	2	1265x325x95	0,039
TLC228 CL	2x28	ЛЛ (T5 G5)	1195	1195	295	295	82	1	1265x325x95	0,039
TLC228 CL1	2x28	ЛЛ (T5 G5)	1195	1195	295	295	82	1	1265x325x95	0,039
TLC254 CL	2x54	ЛЛ (T5 G5)	1195	1195	295	295	82	1	1265x325x95	0,039
TLC254 CL1	2x54	ЛЛ (T5 G5)	1195	1195	295	295	82	1	1265x325x95	0,039
TLC414 CL	4x14	ЛЛ (T5 G5)	595	595	595	595	82	2	650x180x620	0,073
TLC414 CL1	4x14	ЛЛ (T5 G5)	595	595	595	595	82	2	650x180x620	0,073
TLC424 CL	4x24	ЛЛ (T5 G5)	595	595	595	595	82	2	650x180x620	0,073
TLC424 CL1	4x24	ЛЛ (T5 G5)	595	595	595	595	82	2	650x180x620	0,073
TLC428 CL	4x28	ЛЛ (T5 G5)	1195	1195	595	595	82	1	1265x105x635	0,084
TLC428 CL1	4x28	ЛЛ (T5 G5)	1195	1195	595	595	82	1	1265x105x635	0,084
TLC454 CL	4x54	ЛЛ (T5 G5)	1195	1195	595	595	82	1	1265x105x635	0,084
TLC454 CL1	4x54	ЛЛ (T5 G5)	1195	1195	595	595	82	1	1265x105x635	0,084
Под линейную люминесцентную лампу T8 (G13) Ø26										
TLA418 CL	4x18	ЛЛ (T8 G13)	610	605	605	605	82	2	650x180x620	0,073
TLC218 CL	2x18	ЛЛ (T8 G13)	610	595	295	295	82	2	1265x325x95	0,039
TLC218 CL1	2x18	ЛЛ (T8 G13)	610	595	295	295	82	2	1265x325x95	0,039
TLC236 CL	2x36	ЛЛ (T8 G13)	1220	1195	295	295	82	1	1265x325x95	0,039
TLC236 CL1	2x36	ЛЛ (T8 G13)	1220	1195	295	295	82	1	1265x325x95	0,039
TLC418 CL	4x18	ЛЛ (T8 G13)	610	595	595	595	82	2	650x180x620	0,073
TLC418 CL1	4x18	ЛЛ (T8 G13)	610	595	595	595	82	2	650x180x620	0,073
TLC436 CL	4x36	ЛЛ (T8 G13)	1220	1195	595	595	82	1	1265x105x635	0,084
TLC436 CL1	4x36	ЛЛ (T8 G13)	1220	1195	595	595	82	1	1265x105x635	0,084



**Светильники серии TLC CL
(призматический рассеиватель)**

Коды для заказа

Модель	Стандарт	ECO	EL	EM	EL EM	RA	RD
	ЭмПРА ЕЕI=B2	ЭПРА ЕЕI=A2	ЭПРА ЕЕI=A2	ЭмПРА + аварийный блок	ЭПРА + аварийный блок	Регулируемый ЭПРА (1-10 В)	Регулируемый ЭПРА (DALI)
Под линейную люминесцентную лампу T5 (G5) Ø16							
TLC214 CL	—	—	08562	—	08579	под заказ	под заказ
TLC214 CL1	—	—	08609	—	08616	под заказ	под заказ
TLC224 CL	—	—	08586	—	08593	под заказ	под заказ
TLC224 CL1	—	—	08623	—	08630	под заказ	под заказ
TLC228 CL	—	—	08845	—	08852	под заказ	под заказ
TLC228 CL1	—	—	08883	—	08890	под заказ	под заказ
TLC254 CL	—	—	08869	—	08876	под заказ	под заказ
TLC254 CL1	—	—	08906	—	08913	под заказ	под заказ
TLC414 CL	—	—	09095	—	09101	под заказ	под заказ
TLC414 CL1	—	—	09132	—	09149	под заказ	под заказ
TLC424 CL	—	—	09118	—	09125	под заказ	под заказ
TLC424 CL1	—	—	09156	—	09163	под заказ	под заказ
TLC428 CL	—	—	09378	—	09392	под заказ	под заказ
TLC428 CL1	—	—	09415	—	09439	под заказ	под заказ
TLC454 CL	—	—	09385	—	09408	под заказ	под заказ
TLC454 CL1	—	—	09422	—	09446	под заказ	под заказ
Под линейную люминесцентную лампу T8 (G13) Ø26							
TLA418 CL	10348		10355	10874	10881	—	—
TLC218 CL	01235	—	02447	01273	02454	07756	07763
TLC218 CL1	04083	—	04090	04113	04106	07770	07787
TLC236 CL	01358	—	01457	01464	01471	07855	07862
TLC236 CL1	04199	—	04205	04229	04212	07879	07886
TLC418 CL	10447	16852	10454	10959	10966	07954	07947
TLC418 CL1	01990	02003	02010	02027	02034	07978	07961
TLC436 CL	04274	—	04281	04304	04298	—	—
TLC436 CL1	04311	—	04328	04342	04335	—	—

Светильники серии TLC CL (призматический рассеиватель)

Дополнительные принадлежности






№ п/п	Внешний вид	Наименование	Код для заказа
1		Комплект крепления светильника в потолок из гипсокартона	01860
2		Лампа Osram T5 HE 14W/840 SL G5	400840
3		Лампа Philips TL5 Essential 14W/840	984058
4		Лампа Philips TL-D 18W/33 G13	03351
5		Лампа Philips TL-D 18W/54 G13	05451

Схема (варианты) установки светильников в потолок типа Армстронг

