



- Простая установка перемычки -

Применение перемычек "через один" для серии 2002 и 2003




Перемычка "через один" на 7 контактов

Отлом контактных лепестков - отдельные контакты перемычки могут быть отделены путем излома. Оставшаяся часть изоляции будет соответствовать требованиям по размеру зазора и пути тока утечки.




Вставьте перемычку "через один"

Утопите перемычку до упора.




Перемычка "через один" 1 - 3 - 5 - 7

Помечена фломастером.




Разместите красные полоски ступенчатых перемычек внутри



Перемычки, установленные в шлицы

Это позволяет изготавливать специализированные перемычки "через один", напр., для соединения клемм с различным потенциалом. Убедитесь, что только один лепесток контакта соприкасается с клеммой.

Так получают перемычки "через один" с лепестками контактов, которые соединяются с клеммами посредством зазоров на второй перемычке. Вставьте и готовый комплект перемычки в разъем и зажмите ее там до упора.



Снятие перемычки "через один"

Вставьте рабочий инструмент между перемычками и поднимите перемычку.

- 1 Размеры проводника: 0,25 мм² - 4 мм² "s + f-st";
Размеры вставного проводника: 0,75 мм² - 4 мм² "s" и 0,75 мм² - 2,5 мм²
"изолирующий ограничитель, 12 мм"
- 2 800 В = номинальное напряжение
6 кВ = номинальное импульсное напряжение
3 = уровень загрязнения
(также см. раздел 14)
- 3 Длина полоски, см. упаковку и инструкции.
- 4 Подходит для исполнений Ex i
- 5 Применимо для задач с классом защиты Ex e II
550 В, 22 А
Перемычка 20 А
(см. также раздел 14)
- 6 Технические указания по эксплуатации для:
разделительной платы класса Ex e/Ex i, стр. 48

Принадлежности, серия 2002

Подходящие системы маркировки: WMB/
маркировочные полоски/WMB встроены.

Специализированная перемычка "через один",			
	изолир., I _N 25 А, св.-серая		
1-3	2002-473/011-000	100 (4x25)	
1-3-5	2002-475/011-000		
1-3-5-7	2002-477/011-000		
1-3-5-7-9	2002-479/011-000		
1-3-5-7-9-11	2002-481/011-000	50 (2x25)	
Удлинительная перемычка,			
	изолир., I _N 16 А, размер провода 1,5 мм ²		
60 мм	2009-412	100 (10x10)	
110 мм	2009-414	100 (10x10)	
250 мм	2009-416	100 (10x10)	
Перемычка для подключения звездой, изолир.,			
	клемма I _N = I _N , св.-серая		
1-3-5	2002-405/011-000	100 (4x25)	
Переходная перемычка, изолир.,			
	I _N 32 А светло-серые	2006-499	50 (2x25)
Предупреждающая маркировка,			
	знак высокого напряжения, черная, 5 клемм желтые	2002-115	100 (4x25)
Соединители TOPJOB®S,			
	модульные, к разъемам для перемычек серые	2002-511	100 (4x25)
Модуль разделителя, может соединяться в один			
	элемент, напр., для сочленения клемм. серые	2002-549	100 (4x25)
Торцевая пластина,			
	для модульного разъема TOPJOB®S, 1,5 мм серые	2002-541	100 (4x25)
Тестовый адаптер,			
	для тест. штекера 4 мм Ø серые	2009-174	100 (4x25)