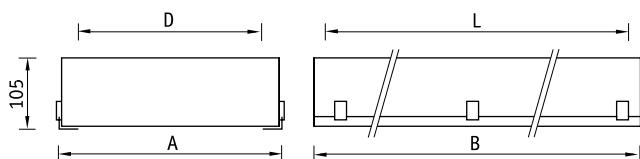


SPORTLUX Светильники для спортивных помещений



	A	B	L	D
2×80	255	1496	1380	170
3×80	355	1496	1380	255



О продукте

Накладной светильник для спортивных помещений с высотой потолков до 6 метров.

Установка

Крепление на опорную поверхность.

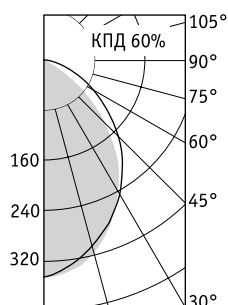
Конструкция

Цельнометаллический сварной корпус из листовой стали, покрытый порошковой краской белого цвета. В корпусе установлена пускорегулирующая аппаратура.

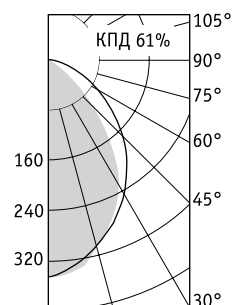
Оптическая часть

Экранирующая решетка изготовлена из зеркального алюминия. Прозрачное стекло из поликарбоната обеспечивает надежную защиту от ударов мячом.

SPORTLUX 380



SPORTLUX 280



Артикул	Мощность, Вт	Масса, кг	ЭПРА	
			Код светильника	cos φ
SPORTLUX 280*	2×80	8,2	1453000010	≥ 0,96
SPORTLUX 380	3×80	10,8	1453000020	≥ 0,96

*соответствует стандарту SUN

